

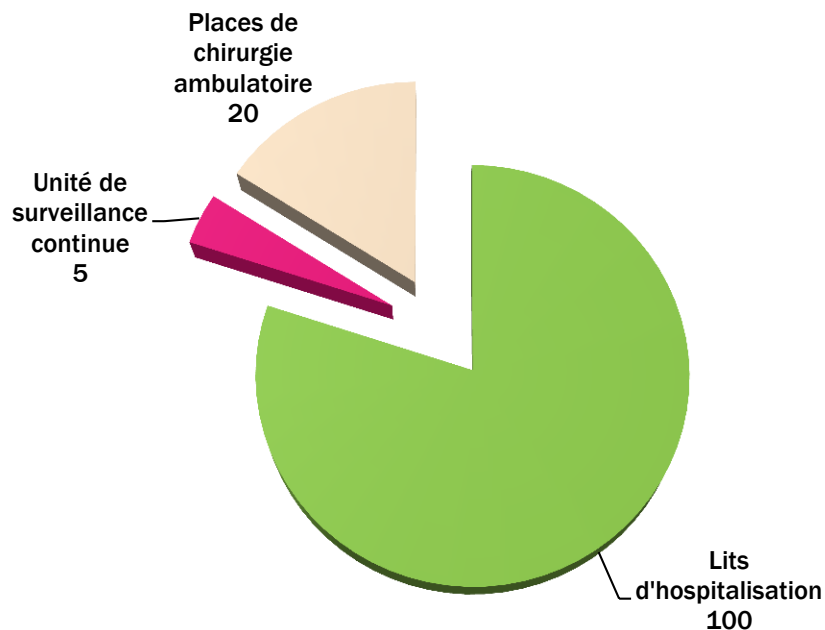
CHIFFRES CLES

Capacité - Attractivité
Plateaux techniques
Activité médicale
Activité médico-technique et logistique
Ressources humaines
Données financières
Investissement

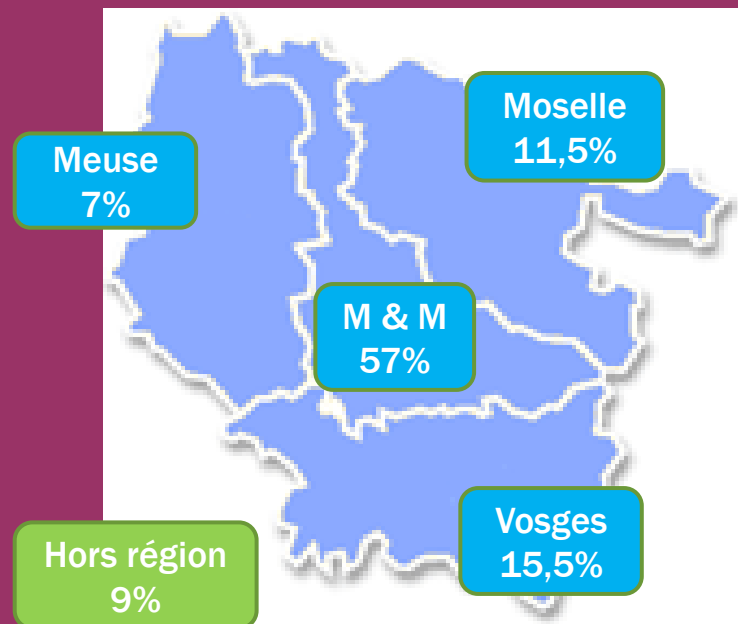
2013

CAPACITÉ - ATTRACTIVITÉ

- CAPACITE
- 125 lits et places



- ATTRACTIVITE



91% des patients du CCEG résident en Lorraine - 8% viennent d'autres régions ou de l'étranger (1%)

PLATEAUX TECHNIQUES

■ PLATEAU OPERATOIRE

■ Locaux

- 7 salles d'opération classées ISO 5
- 20 places de Soins Post-Interventionnels
- 2 arsenaux stériles

■ Equipements

- 12 bras chirurgicaux ou anesthésiques
- 4 amplificateurs de brillance
- 4 colonnes d'arthroscopie
- 2 microscopes opératoires
- 2 caméras opératoires
- 3 échographes mobiles

■ PLATEAU CONSULTATION

- 18 box de soins programmés
- 9 box d'urgence ou de soins non programmés
- 4 salles d'imagerie médicale dont 1 dédiée à l'urgence
- 2 échographes

■ PLATEAU MEDICO-TECHNIQUE

- 1 Laboratoire
- 1 Pharmacie à usage intérieur
- 1 service de Médecine Physique et de réadaptation

ACTIVITÉ MÉDICALE

Activité	Nombre	Evolution 2012/2013	
HOSPITALISATIONS	11 592	↗	4%
Classique	5 824		
Ambulatoire ou < 1 jour	5 768		
CONSULTATIONS	51821	↗	1%
Chirurgie	45 323		
Anesthésie	5 180		
Médecine du Sport	1 318		
PASSAGES NON PROGRAMMES	13 071	↗	4%
SOS MAINS	7 692		
Traumatologie	5 379		

INTERVENTIONS LES PLUS COURANTES	Nombre	Evolution 2012/2013	
URGENCES MAINS	2 975	↗	10%
CANAL CARPIEN	1 024	↘	-5%
ARTHROSCOPIE DE L'EPAULE	683	↘	-6%
PROTHESES DE HANCHE	550	↗	7%
CIRURGIE DOIGT A RESSAUT	401	↗	15%
ARTHROSCOPIE DU GENOU	391	↘	-21%
PROTHESES DE GENOU	377	↗	8%
MALADIE DUPUYTREN	231	↗	13%
PROTHESES D'EPAULE	141	↗	4%

HOSPITALISATIONS

1 séjour sur 2 a une durée inférieure à 24h.

Pour les autres séjours, la durée moyenne est de 2,5 jours.

CONSULTATIONS PROGRAMMEES OU EN URGENCE

- 200 consultants programmés par jour ouvrable.
- 35 passages non programmés ou en urgence par jour.
- 1 passage sur 4 non programmé ou en urgence est suivi d'une hospitalisation

Environ 260 patients sont accueillis chaque jour

ACTIVITÉ MÉDICOTECHNIQUE ET LOGISTIQUE

■ MEDICO-TECHNIQUE

- Bilans et actes de laboratoire : environ 12.000 bilans pour 100.000 actes soit près de 400 actes par jour ouvrable.
- Actes d'imagerie : environ 41.000 soit 150 par jour ouvrable.
- Actes de Médecine Physique et de Réadaptation : environ 45 000 soit 145 par jour ouvrable.
- Médicaments et produits de santé : environ 105.000 traitements nominatifs délivrés par an soit 275 par jour.

LOGISTIQUE

Nombre de repas servis : plus de 70.000 soit 200 par jour.

Traitement externalisé du linge : 205T soit 550 kg par jour.

M3 d'instrumentation stérilisés en externe : près de 1.394 soit près de 5m3 par jour ouvrable.

Nombre d'ordinateurs : 296 soit plus d'un poste informatique par agent présent.

RESSOURCES HUMAINES

PERSONNEL MEDICAL : 37,5

Professeur Universitaire temps plein : 3
Professeur Universitaire temps partiel : 3
Chirurgien : 2
Assistant - chef de clinique : 9
Anesthésiste : 9
Pharmacien : 1,5
Radiologue : 1
Biologiste : 1
Médecin Physique et de Réadaptation : 1
Médecin DIM (information médicale): 1
Attaché-vacataire : 6

INTERNES : 16 postes

PERSONNEL NON MEDICAL : 372

Personnel soignant et de rééducation : 268
Personnel technique et logistique : 21
Personnel administratif et de secrétariat : 60
Personnel médico-technique et éducatif: 23

■ ETUDIANTS SUR L'ANNEE

Médecine : 115
Soins infirmiers : 71
Soins médicotechniques : 19
Aide soignant : 25
Autres : 30

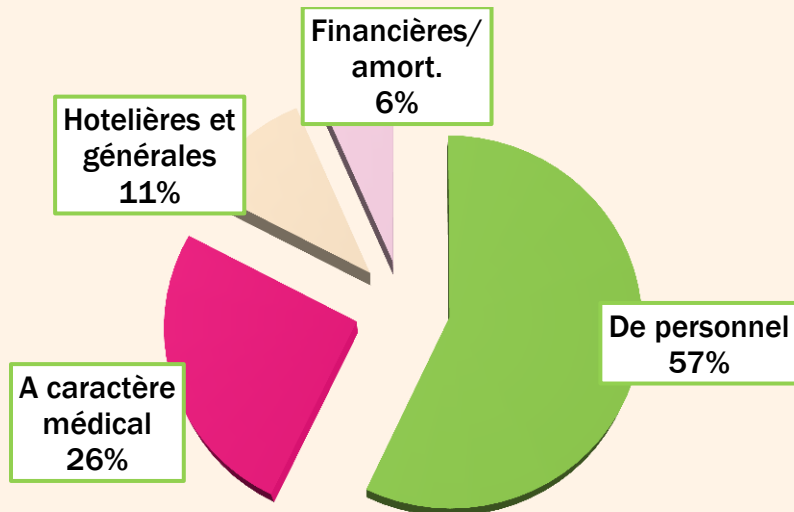
■ FORMATION

240 agents ont bénéficié d'une formation en 2013 *soit plus d'1 sur 2.*

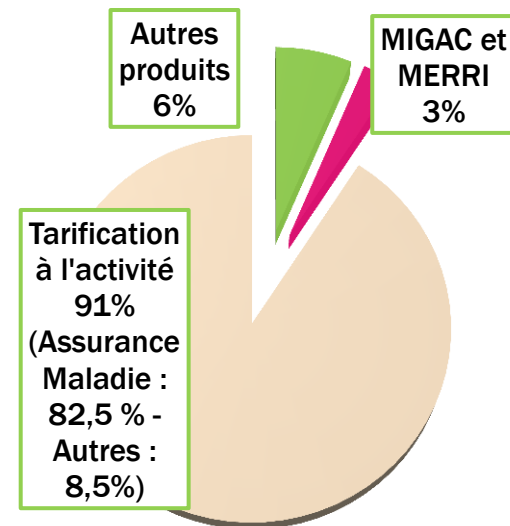
Environ 260 personnes viennent travailler chaque jour sur le site.

DONNÉES FINANCIÈRES

■ **DEPENSES : 36.782 K€ (+0,4%)**



■ **RECETTES : 36.864 K€ (+0,1%)**



MIGAC : Mission d'intérêt général et d'aide à la contractualisation

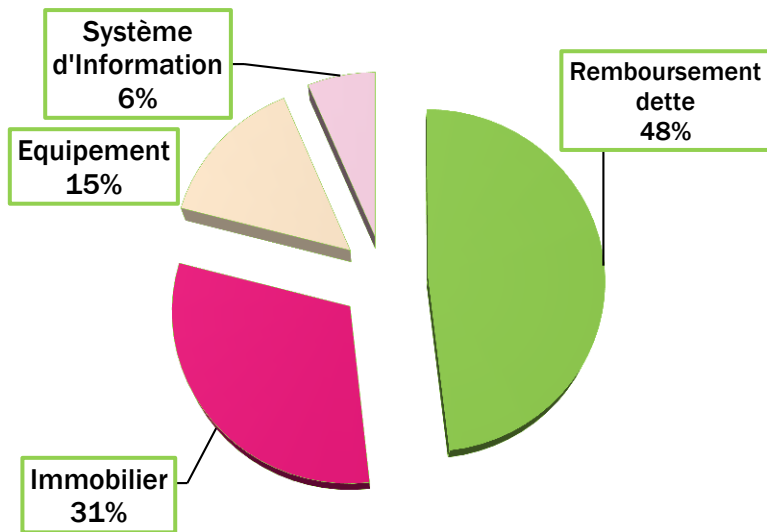
MERRI : Missions d'enseignement, de recherche et d'innovation

EXCEDENT APRES PROVISIONS : 82 K€

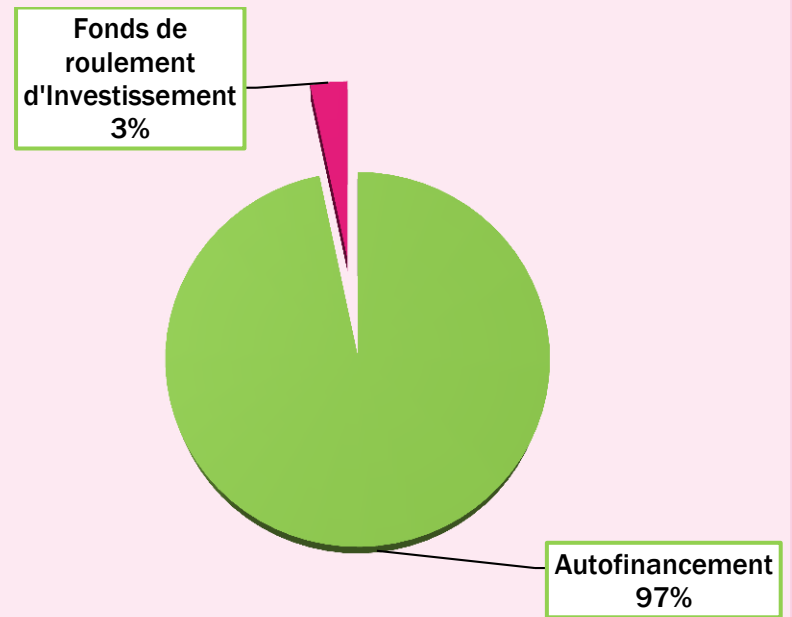
Les recettes d'activité 2013 ont progressé et ont permis de maintenir un excédent malgré la baisse des financements MIGAC versées par l'ARS.

INVESTISSEMENT

■ EMPLOIS : 1.928 K€



■ RESSOURCES : 1.928 K€



Le CCEG a réalisé 1 million d'€ d'investissements en 2013.

Sa capacité d'autofinancement lui permet de couvrir l'annuité de remboursement de sa dette et de financer sa politique d'investissement sans recours à l'emprunt.